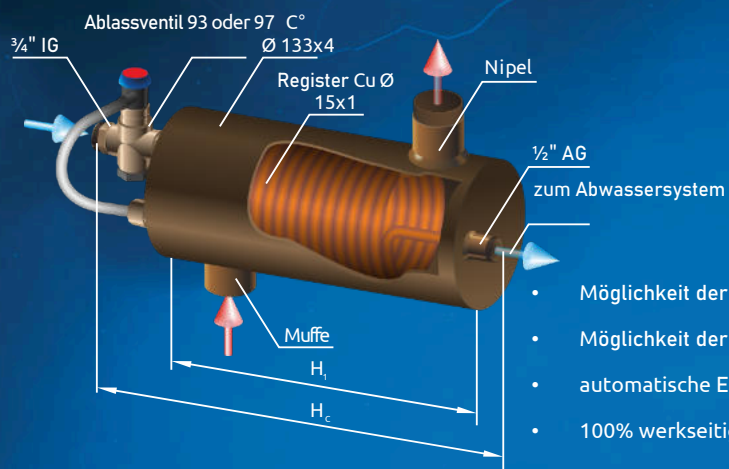


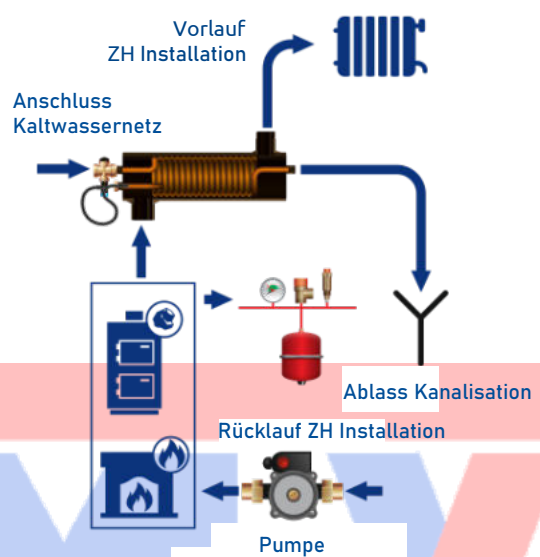
30 Jahre **ELTERM**<sup>®</sup>

Sicherheitswärmetauscher  
Schütze

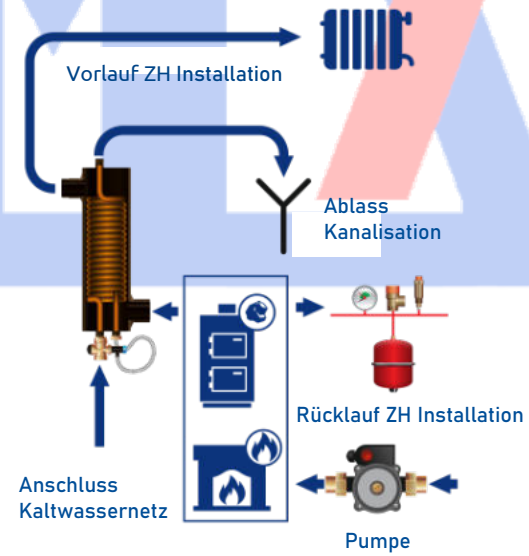


- Möglichkeit der vertikalen Arbeit
- Möglichkeit der horizontalen Arbeit
- automatische Entlüftung
- 100% werkseitige Druckkontrolle

Heizkessel - Vorlauf nach oben



Heizkessel - Vorlauf an der Seite



Abmessungen Verpackung



500x265x220 mm



7,5 kg

NICHT ISOLIERT	SCHÜTZE 23 40/125	SCHÜTZE 32 40/125
Betriebstemperatur	93°C	93°C
Produktnr.	703323	703332
Betriebstemperatur	97°C	97°C
Produktnr.	703023	703032
Gewicht	8,0 kg	8,0 kg
ISOLIERT	SCHÜTZE 23 40/125	SCHÜTZE 32 40/125
Betriebstemperatur	93°C	93°C
Produktnr.	713323	713332
Betriebstemperatur	97°C	97°C
Produktnr.	713023	713032
Gewicht	8,4 kg	8,4 kg
Leistung der Register (max. Kesselleistung)	23 kW	32 kW
Fläche der Register	0,11 m <sup>2</sup>	0,16 m <sup>2</sup>
minimaler Kühlwasserdurchfluss	18 l/min	18 l/min
H <sub>1</sub>	290 mm	290 mm
H <sub>2</sub>	410 mm	410 mm
V	3,6 l	3,6 l
P max	6 bar	6 bar
T max	110°C	110°C
Kesselanschluss (DN)	40-1½" Gw	40-1½" Gw
Installationsanschluss DN	40-1½" Gz	40-1½" Gz